

PANEL Z PRZETŁOCZENIAMI M

Bramy garażowe z przetłoczeniami M wyróżniają się nowoczesnym i eleganckim wyglądem zewnętrznym i wspaniale pasują do architektury prywatnych domków jednorodzinnych.



M  PRZETŁOCZENIA

BRAMY GARAŻOWE Z PRZETŁOCZENIAMI M

Classic bez wbudowanej furtki

Maksymalny rozmiar bramy:

6000 × 3000 mm

Trend bez wbudowanej furtki

Maksymalny rozmiar bramy:

6000 × 3000 mm




Zewnętrzna strona panelu
struktura **Woodgrain**

Zewnętrzna strona panelu
struktura **Gładka**

Płaszcz bramy
z przetłoczeniami **M**

2 standardowe kolory

2 standardowe kolory



Możliwe jest pomalowanie w inne kolory wg katalogu **RAL**.

PANEL z przetłoczeniami **M** DREWNOPODOBNE

Zewnętrzna strona panelu
Gładka

3 warianty rozwiązania barwnego



Bramy segmentowe w kolorach drewnopodobnych — to optymalne rozwiązanie dla prywatnych domków jednorodzinnych i domów zbudowanych z drewna, czerwonej cegły lub innych materiałów wykończeniowych.



Wewnętrzna strona panelu
Tłoczenie **Woodgrain**

Kolor standardowy
Biało-szary (zbliżony do **RAL 9002**).

Możliwe jest pomalowanie płaszcza wg katalogu **RAL**.